



УПРАВЛЕНИЕ ФЕДЕРАЛЬНОЙ СЛУЖБЫ
ГОСУДАРСТВЕННОЙ СТАТИСТИКИ

О просроченной задолженности по заработной плате в Карачаево-Черкесской Республике



на 1 января 2023 года



О просроченной задолженности по заработной плате

Карачаево-Черкесская
Республика
на 1 января 2023 года

- 01 Просроченная задолженность по заработной плате
- 02 Динамика просроченной задолженности по заработной плате
- 03 Структура просроченной задолженности по заработной плате
- 04 Численность работников, перед которыми имелась просроченная задолженность
- 05 Просроченная задолженность по заработной плате по видам экономической деятельности



ПРОСРОЧЕННАЯ ЗАДОЛЖЕННОСТЬ ПО ЗАРАБОТНОЙ ПЛАТЕ

НА 1 ЯНВАРЯ 2023 ГОДА

(ОРГАНИЗАЦИИ, НЕ ОТНОСЯЩИЕСЯ К СУБЪЕКТАМ МАЛОГО ПРЕДПРИНИМАТЕЛЬСТВА)

ИЗ-ЗА ОТСУТСТВИЯ СОБСТВЕННЫХ СРЕДСТВ

По сравнению с аналогичным периодом предыдущего года



878,0 тыс. руб.



УВЕЛИЧИЛАСЬ

в **2,7** раз

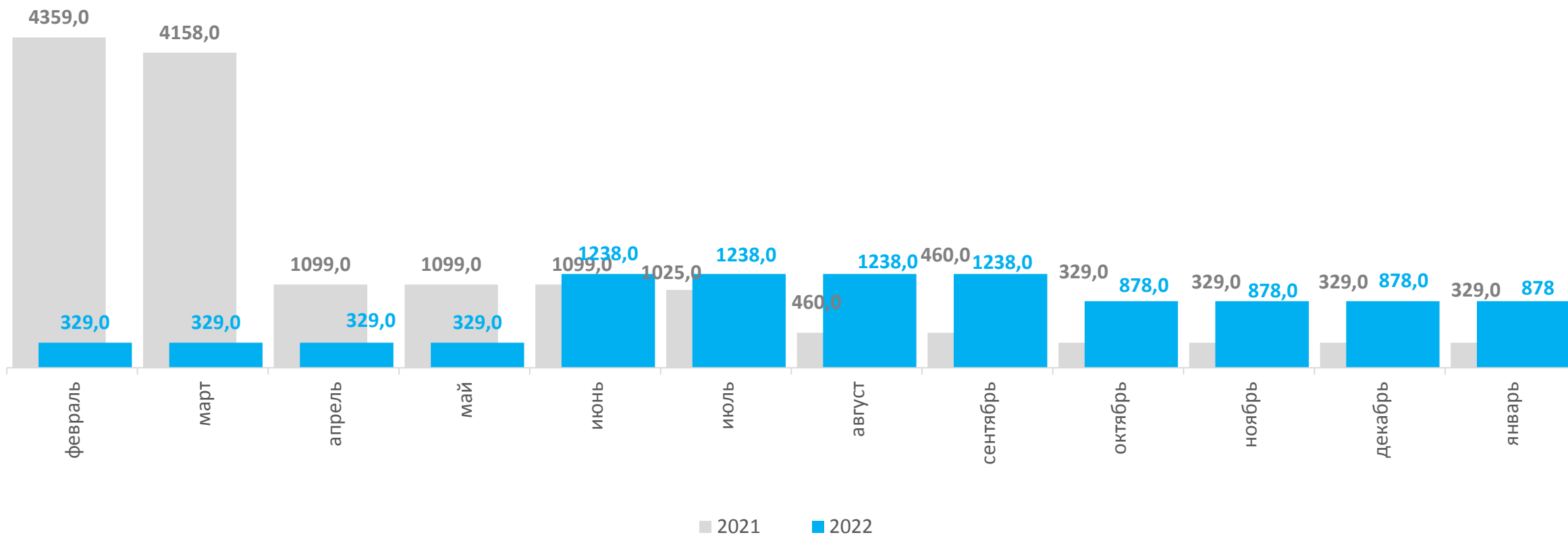


По сравнению с предыдущим месяцем
Осталась на прежнем уровне



ДИНАМИКА ПРОСРОЧЕННОЙ ЗАДОЛЖЕННОСТИ ПО ЗАРАБОТНОЙ ПЛАТЕ

НА 1 ЧИСЛО МЕСЯЦА, ТЫС. РУБЛЕЙ



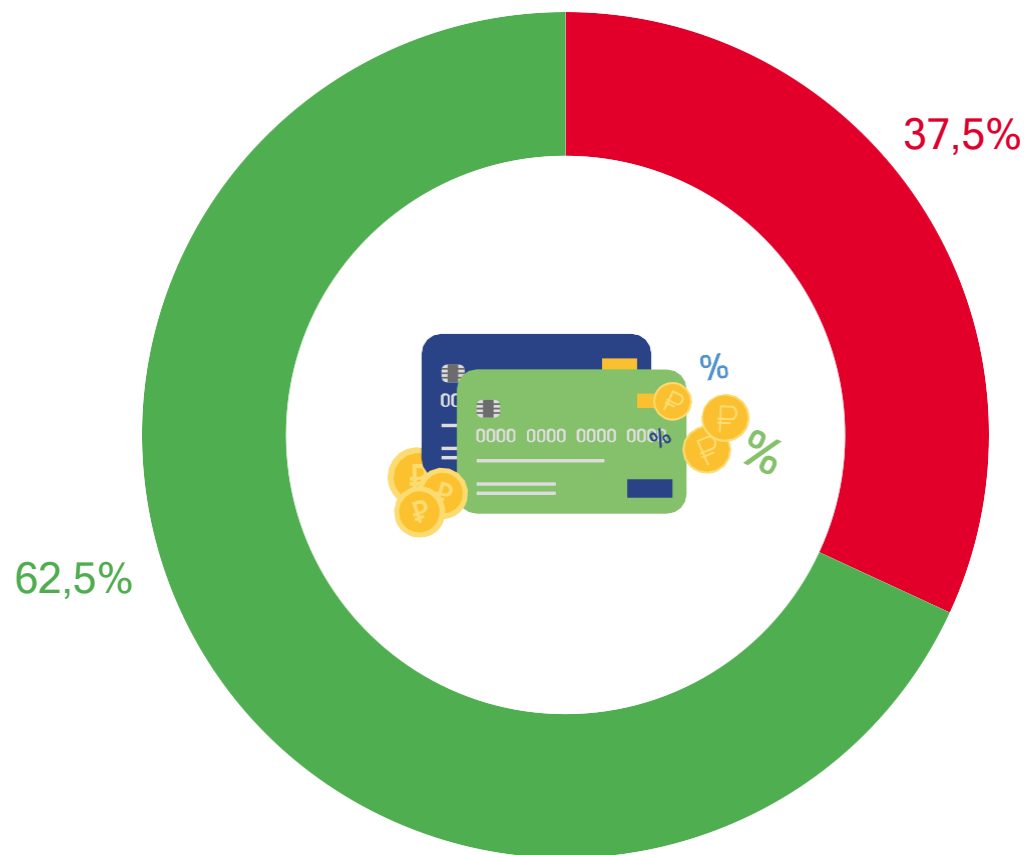
СТРУКТУРА ПРОСРОЧЕННОЙ ЗАДОЛЖЕННОСТИ ПО ЗАРАБОТНОЙ ПЛАТЕ

НА 1 ЯНВАРЯ 2023 ГОДА

ПРОСРОЧЕННАЯ
ЗАДОЛЖЕННОСТЬ
ПО ЗАРАБОТНОЙ ПЛАТЕ

878,0 тыс. руб.

ОСТАЛАСЬ НА
ПРЕЖНЕМ УРОВНЕ ПО
СРАВНЕНИЮ
на 1 декабря 2022



● Долги образовавшиеся в 2021 г. и ранее

● Долги образовавшиеся в 2022 г.



ПРОСРОЧЕННАЯ ЗАДОЛЖЕННОСТЬ ПО ЗАРАБОТНОЙ ПЛАТЕ

ПО ВИДАМ ЭКОНОМИЧЕСКОЙ ДЕЯТЕЛЬНОСТИ НА 1 ЯНВАРЯ 2023 ГОДА, К ПРЕДЫДУЩЕМУ МЕСЯЦУ



Сельское хозяйство, лесное хозяйство, охота, рыболовство и рыбоводство

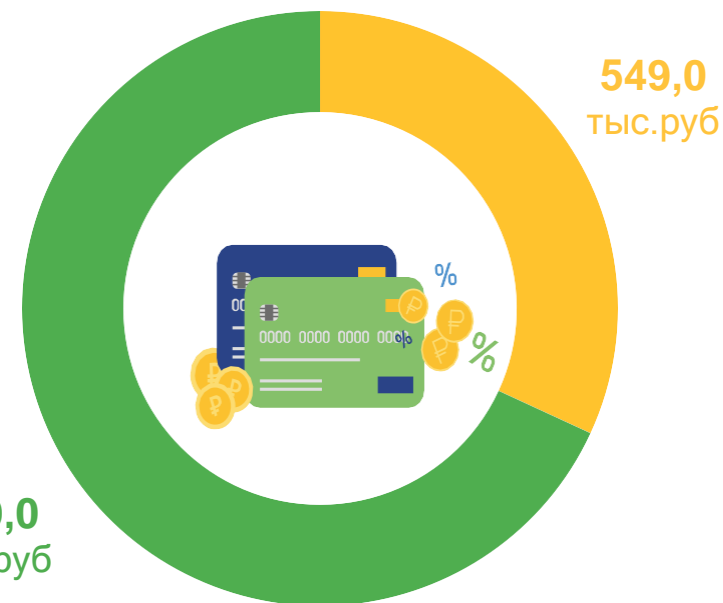
62,5%



Водоснабжение; водоотведение, организация сбора и утилизация отходов, деятельность по ликвидации загрязнений

37,5%

329,0 тыс.руб





ЧИСЛЕННОСТЬ РАБОТНИКОВ, ПЕРЕД КОТОРЫМИ ИМЕЛАСЬ ПРОСРОЧЕННАЯ ЗАДОЛЖЕННОСТЬ

ПО ВИДАМ ЭКОНОМИЧЕСКОЙ ДЕЯТЕЛЬНОСТИ НА 1 ЯНВАРЯ 2023 ГОДА

ЧИСЛЕННОСТЬ РАБОТНИКОВ, ПЕРЕД КОТОРЫМИ ОТМЕЧАЛОСЬ НАЛИЧИЕ ПРОСРОЧЕННОЙ ЗАДОЛЖЕННОСТИ ПО ЗАРАБОТНОЙ ПЛАТЕ

19 чел



Сельское хозяйство, лесное хозяйство, охота, рыболовство и рыбоводство

57,9%

ДЛЯ СРАВНЕНИЯ:
НА 1 ДЕКАБРЯ 2022

19 чел



Водоснабжение; водоотведение, организация сбора и утилизация отходов, деятельность по ликвидации загрязнений

42,1%

